

推免硕士在线面试操作手册

本次面试为在线形式，考生自行准备面试设备和场地，采用“优巡”电脑客户端（正面/1号机位）进行面试和资格审查，同时，面试全程开启“优巡”手机APP（侧后/2号机位）进行在线监控。

下面就如何进行软件下载安装、如何登录电脑客户端和手机APP、如何进行面试等具体操作进行说明。

一、 优巡电脑客户端及APP操作手册

1. 网络要求

- 带宽不低于 **20Mb/s**，稳定WIFI或4G网络

2. 设备要求

系统	建议版本	推荐机型
IOS	IOS13及以上	Iphone 8及以上
Android	Android 9.0及以上	2018年以后的机型，不支持安卓系统PAD
Windows	Windows 7或Windows 10	不建议使用安装Windows系统的MAC本

不推荐使用机型：

- 1) 旋转摄像头手机，如OPPO N1、N1 mini、N3、荣耀7i等。
- 2) 折叠屏手机，如OPPO Find N、华为 mateX、小米 MIX FOLD等。
- 3) 华为G系列，nova2以下，荣耀X9以下，麦芒5以下。
- 4) 三星系列手机。

注意事项：

- 1) 使用软件前请保证设备**电量充足**，并建议全程接入电源或移动电源。
- 2) 使用软件前应**关闭无关应用**或提醒功能，避免来电、微信、或其他应用打断监考过程。
- 3) 手机**不能静音**，全程调至**正常音量**。
- 4) 考试全程保持监考**APP前台运行**，不能切换至其他APP或回到手机桌面。

3. 环境要求

- 1) 考生应选择**安静、光线充足**、不受打扰的空间**独自参加考试**，不建议在公共场所（如学校、图书馆、咖啡馆、办公室等）进行考试。
- 2) 考试过程中**不允许有人员陪同**（包括家长），应严格规避无关人员在考试区域出入，否则将可能被认定为违纪。
- 3) 请准备**洁净、平整的桌面**用于摆放考试设备（带摄像头的电脑和智能手机）、键盘和鼠标。使用智能手机作为 AI 云监控设备时，建议使用手机支架摆放好设备并做好数据线供电准备。除上述物品外，答题桌面上不允许摆放其他违规物品，包括除监控设备以外的手机等通讯设备和电子设备、计算器、书籍、资料、零食、饮品等。

4. 下载与安装

1) Windows PC 客户端：

- A. 请将以下地址复制到电脑浏览器的地址栏，点击“前往”按钮或按“Enter”键，开始下载软件。

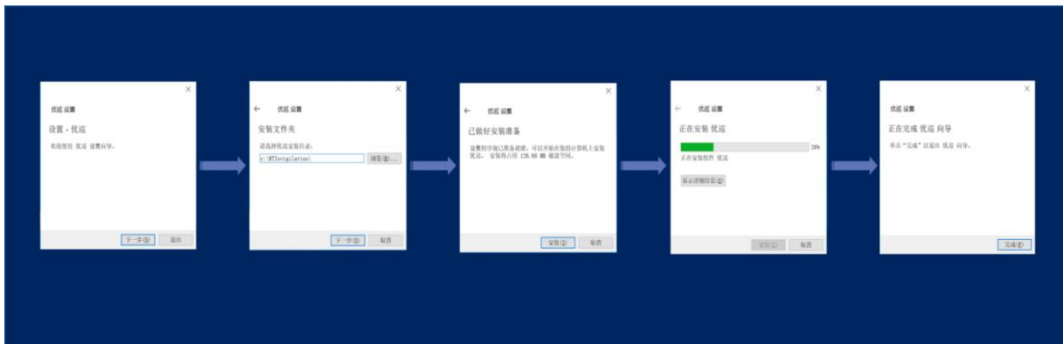
<https://cm.aitestgo.com/wap/download.html>



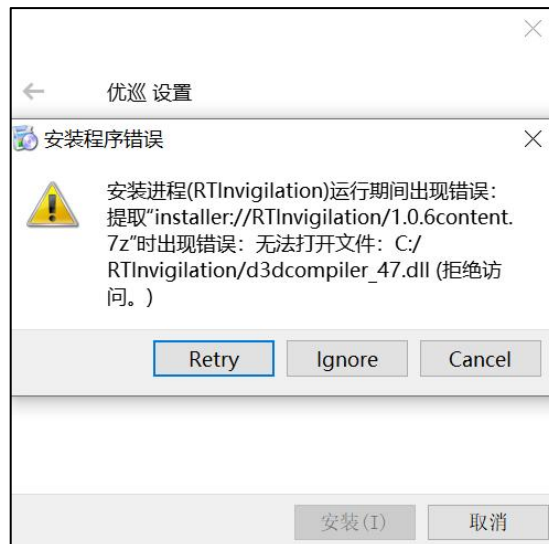
- B. 下载完成后，在下载目录中找到名称为“youxun.exe”的应用程序安装文件。



C. 根据操作提示, 按默认路径安装。



若如下图所示安装失败, 请关闭 360 安全卫士等杀毒软件后重新安装。



D. 电脑桌面上自动生成优巡监考软件图标, 如下图所示:

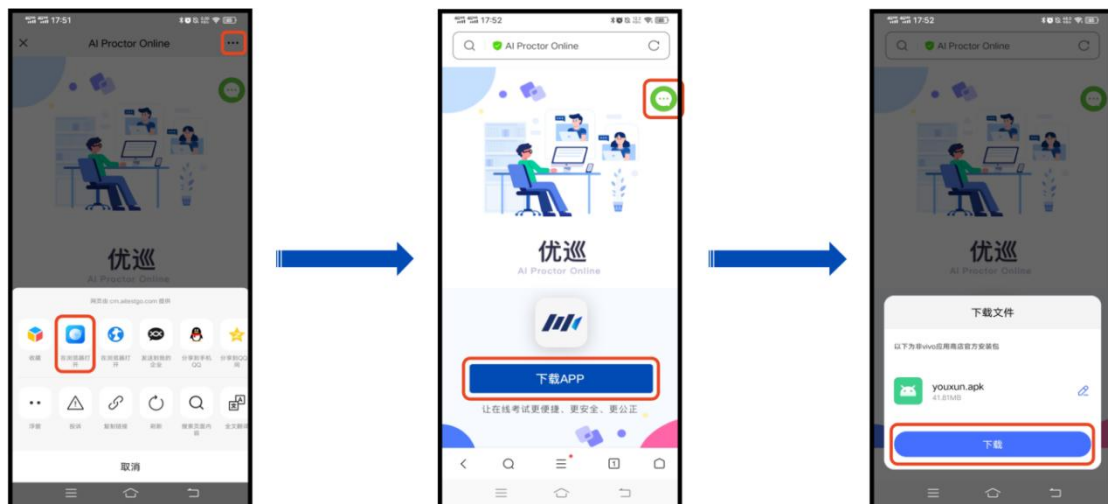


2) Android 手机:

使用手机扫码工具或浏览器扫描下面二维码，在浏览器中下载和安装优巡 APP。也可以复制网址 <https://cm.aitestgo.com/wap/download.html> 到手机浏览器中下载安装。



- 手机使用微信扫码如未自动跳转浏览器请点击右上侧【...】标志，选择在浏览器打开，点击下载 APP，并安装。

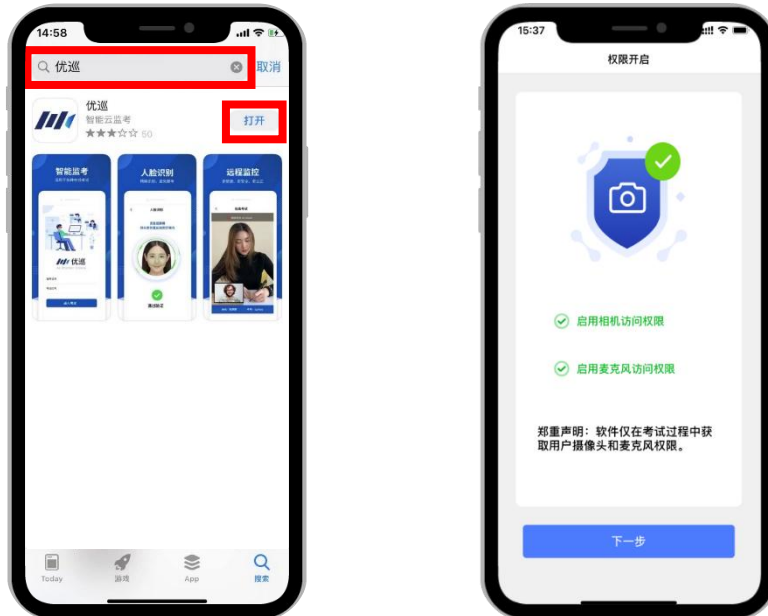


- 手机如自动跳转至 QQ 浏览器或手机自带浏览器，请直接点击【下载 APP】。
首次启动 APP 会提示开启拍照、录音和文件访问权限，如下图所示，不同品牌和版本手机开启权限界面略有不同，请确认开启三项权限。



3) IOS 手机:

在 APP Store 中搜索“优巡”，找到以下应用，下载并安装。首次启动 APP 登录过程中会提示开启相机和麦克风访问权限，请确认开启。



5. 登录并确认身份

- 输入“准考证号”和“考试 ID”，阅读并勾选同意隐私条款后，点击【进入考试】。
- 核对考生信息，未提供报名照时，首次登陆无照片。



双机位考试时，PC 端选择“1 号机位”，手机端选择“2 号机位”



6. 人脸识别核验身份

- 如果未向主办方提供照片，或者注册信息为非身份证（如军官证、港澳通行证、护照等），系统会提示“跳过人脸验证，进入考试”。进入考试后请等待监考老师通过视频对话验证身份信息。
- 由于光线不稳定或者采集角度原因可能导致验证失败。连续五次验证失败后系统也会提示“跳过人脸验证，进入考试”，不会造成影响监考视频录制。



7. 阅读并勾选考生须知并进入监考画面



注意：图中所示监考手机摆放位置仅供参考，具体摆放角度和距离请遵循考试主办方的考试要求。

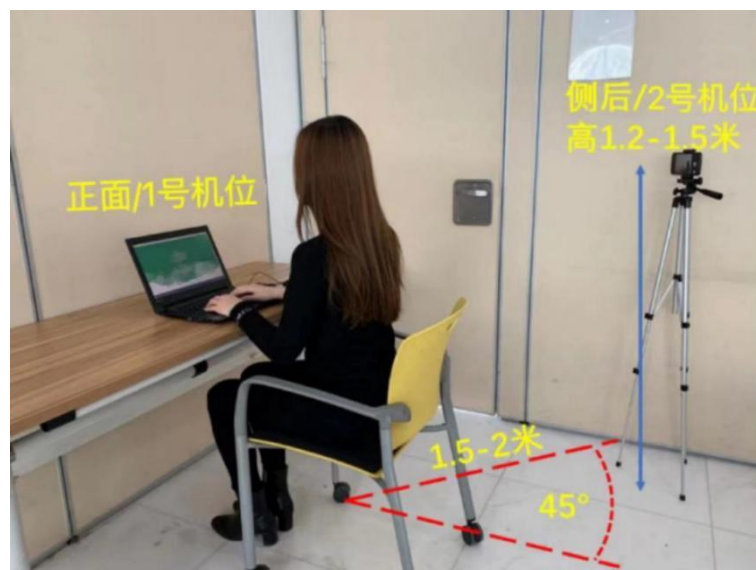
8. 侧后方 2 号机位扫码登陆说明

注意：“优巡”电脑客户端出现下图二维码页面时，可直接使用优巡手机 APP 首页右上角扫码功能扫二维码登陆。



9. 手机的架设

监控手机建议架设在考试设备的侧后方、距离 1.5 米-2 米处、摄像头高度 1.2-1.5 米，与考试位置成 45 度角（如下图所示）。



监控手机架设好以后，可以使用前置摄像头的拍照功能，查看监控效果、调试监控角度。确认监控摄像头正常工作无遮挡，监控范围覆盖考生上半身（双手可见）、完整的面试设备的屏幕、以及考生周边环境。保证考试区域光线均匀充足，避免监控画面过暗或过亮，导致监控效果不佳被判定为违纪（如下图所示）。



手机拍摄效果

最后，仔细检查监控设备摆放的稳定程度，避免考中设备倾倒造成损失。

考试过程中采集的监控信息，将只允许考试主办方查阅，作为判定考生是否遵守考试规则的辅助依据；不会用在除此之外的其他用途。

10. 考中求助

点击优巡手机 APP 监考画面中右上角的【…】打开菜单，选择【求助】，向监考老师发起求助，然后请耐心等待老师发起视频通话。



11. 手机 APP 端拍照

面试过程中，如果需要拍摄上传作品照片，可以点击手机 APP 监考画面中右上角的【…】打开菜单，选择【拍照】，拍摄作品照片，不清楚可重新拍摄。

12. PC 客户端拍照和共享屏幕

考试过程中，如果要求提交考生证件照片等内容，考生可在优巡 PC 客户端中点击“拍照”按钮，拍摄所需照片并发送给监考。

监考人员发起视频通话之后，考生可在优巡 PC 客户端中点击“共享屏幕”按钮，向监考人员共享自己的屏幕。



13. 退出考场

考试结束点击监考画面中右上角的【…】打开菜单，选择【退出考场】，监考结束。

二、 在线技术支持

1. 技术支持时间安排

支持日期	项目阶段	优巡在线客服
9月13日	硕士资格审查	8:00-18:00
9月15日	硕士正式考试（面试）	8:00-18:00

2. 客服接入方式

- 优巡在线客服：

考前设备调试和正式考试期间，关于优巡 APP 下载、安装和使用的问题，可以通过扫描以下二维码，向在线客服咨询。



优巡
AI Proctor Online

Window 下载

让在线考试更便捷、更安全、更公正



在线客服

请点击咨询

全美测评技术（北京）有限公司 版权所有 京ICP备19011324号-1